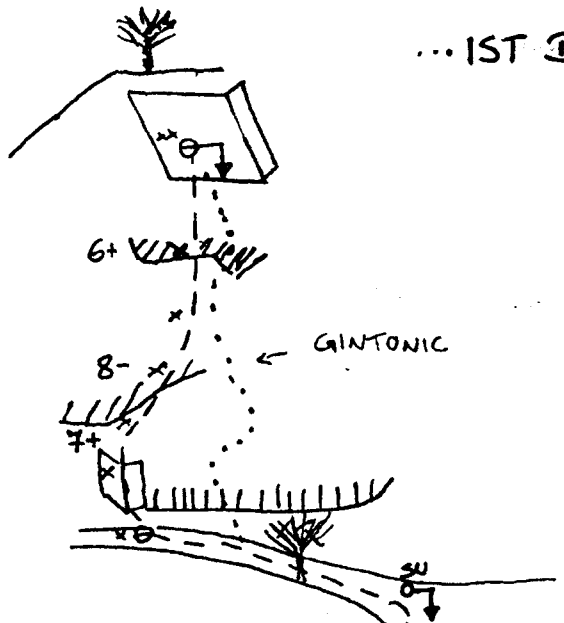



BREITE WAND: „AM ENDE MEINER TAGE“ ...

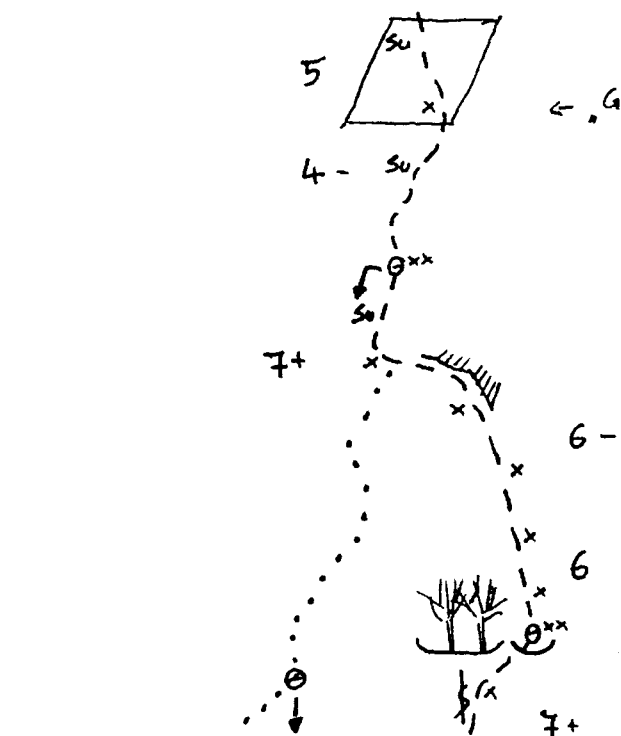
... IST BALANCE 'NE GUTE FRAGE

REGENFELDER/LIEB 2000

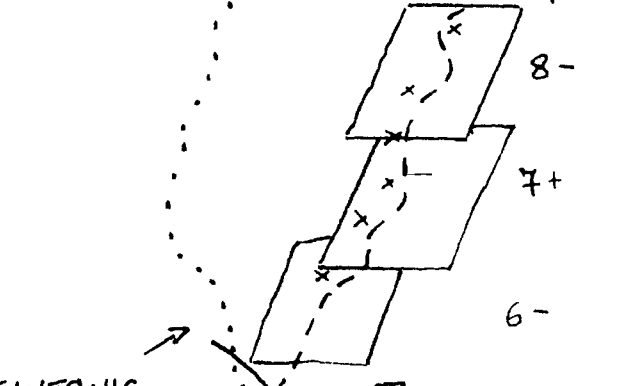
8-18



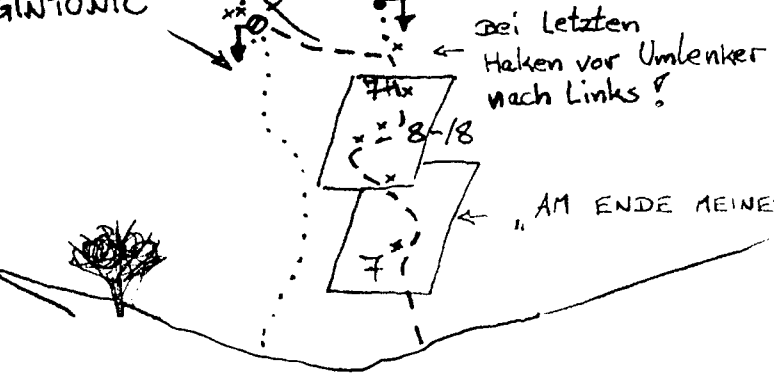
CHARAKTER: DIFFIZILE PLATTEN-
 KLETTEREI IN SEHR GUTEM
 FELS, GARNIERT MIT EINER
 LEICHT ÜBERHÄNGENDEN
 AUSSTIEGSSEILLÄNGE.
 KONSTANTE SCHWIERIGKEITEN UND
 MIT BOLTS GUT ABGESICHERT
 (FÜR ÄNGSTLICHE GEMÜTER EVTL.
 FRIENDS 1½-2).



DIE ROUTE STEIGT ÜBER DIE
 SPORTKLETTERROUTE „AM ENDE
 MEINER TAGE“ EIN (GEHÖRT ZUR
 GESAMTROUTE DAZU!), QUERT JEDO
 BEI LETZTEM HAKEN VOR DEM
 UMLENKER ZUM 1. STAND VON „GIN-
 TONIC“. DIE LETZTEN 5 METER DE
 3. SL UND DIE 4. SL SIND GLEI-
 CHE WIE GINTONIC, DIE 5. SL VERLÄUFT
 KNAPP LINKS DAVON.



ABSEILEN MIT 50m EINFACHSEIL
 ÜBER GINTONIC.



GINTONIC